

ÖSTERREICHISCHE AUSLANDSSCHULEN

17 (5%)

Halbfinale: 3
Finale: 2

VORARLBERG

8 (2%)

Halbfinale: 0
Finale: 0

TYROL

7 (2%)

Halbfinale: 1
Finale: 0

SALZBURG

18 (5%)

Halbfinale: 5
Finale: 3

KÄRNTEN

44 (13%)

Halbfinale: 9
Finale: 6

OBERÖSTERREICH

98 (29%)

Halbfinale: 18
Finale: 6

NIEDERÖSTERREICH

78 (23%)

Halbfinale: 20
Finale: 4

WIEN

48 (14%)

Halbfinale: 12
Finale: 8

BURGENLAND

5 (2%)


Halbfinale: 1
Finale: 1

STEIERMARK

10 (3%)

Halbfinale: 2
Finale: 0

Anmeldungen nach Bundesländern
2020/2021



ÖSTERREICHISCHE AUSLANDSSCHULEN

2016/2017 – 7
2017/2018 – 12
2018/2019 – 11
2019/2020 – 20
2020/2021 – 18

2016/2017 – 7
2017/2018 – 7
2018/2019 – 16
2019/2020 – 23
2020/2021 – 8

2016/2017 – 77
2017/2018 – 38
2018/2019 – 54
2019/2020 – 35
2020/2021 – 18

2016/2017 – 89
2017/2018 – 98
2018/2019 – 82
2019/2020 – 82
2020/2021 – 98

2016/2017 – 88
2017/2018 – 75
2018/2019 – 74
2019/2020 – 61
2020/2021 – 77

2016/2017 – 105
2017/2018 – 84
2018/2019 – 85
2019/2020 – 69
2020/2021 – 48

2016/2017 – 3
2017/2018 – 3
2018/2019 – 1
2019/2020 – 16
2020/2021 – 5

2016/2017 – 18
2017/2018 – 26
2018/2019 – 16
2019/2020 – 22
2020/2021 – 7

2016/2017 – 48
2017/2018 – 65
2018/2019 – 66
2019/2020 – 61
2020/2021 – 44

2016/2017 – 21
2017/2018 – 23
2018/2019 – 33
2019/2020 – 31
2020/2021 – 10

Entwicklung Anmeldungen nach Bundesländern
2016/2017 bis 2020/2021




Auszeichnung der innovativsten Schulen Österreichs 2021

Die innovativste Schule pro Bundesland ist jene mit den meisten qualitativ besten Projekten und erhält die Auszeichnung „Innovativste Schule im Bundesland“ für ihre Projekt- und Innovationsbereitschaft!



Innovativste Schule nach Bundesländern
2020/2021





entrepreneurship



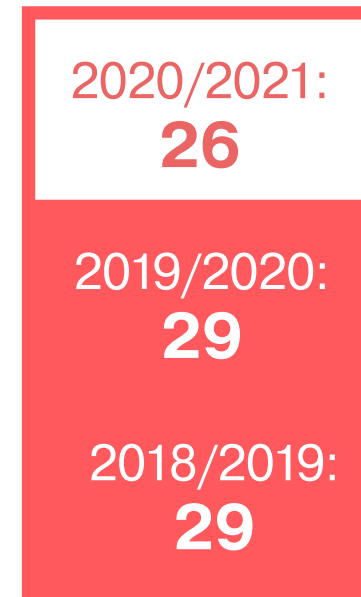
design



engineering I & II



science

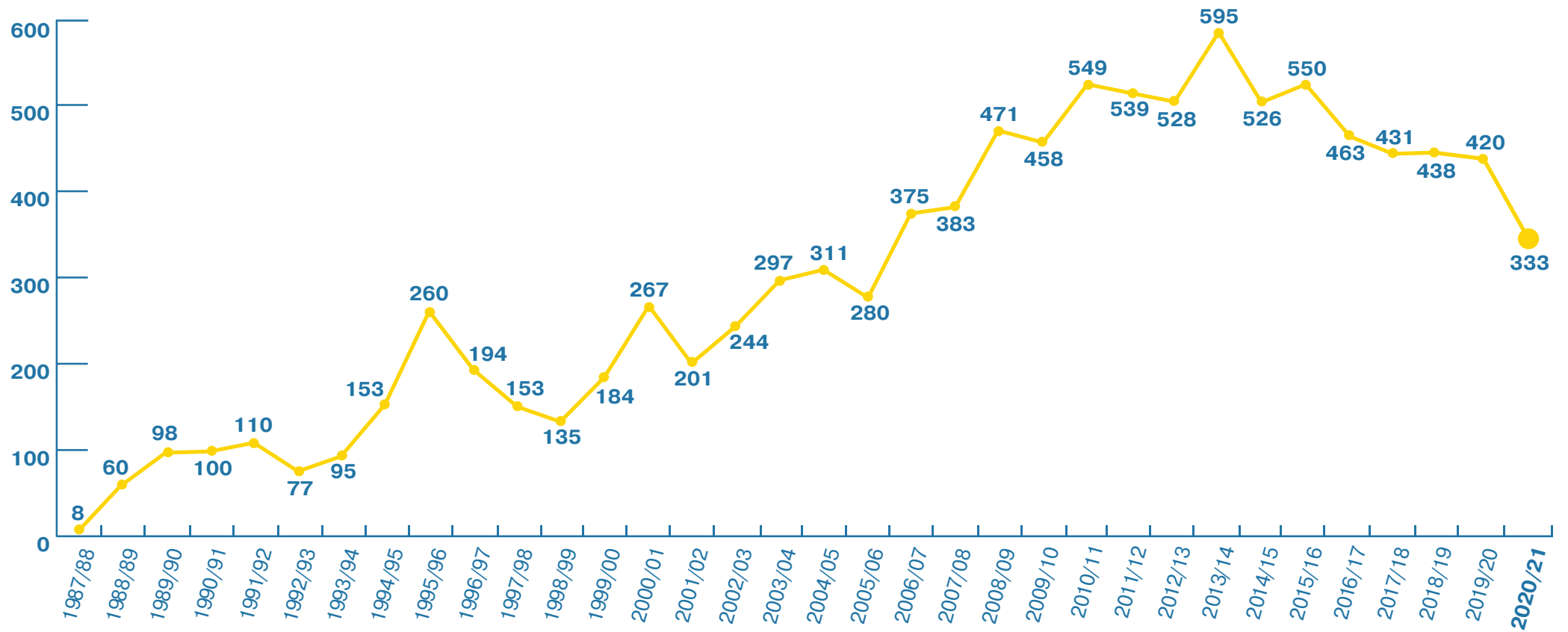


sustainability



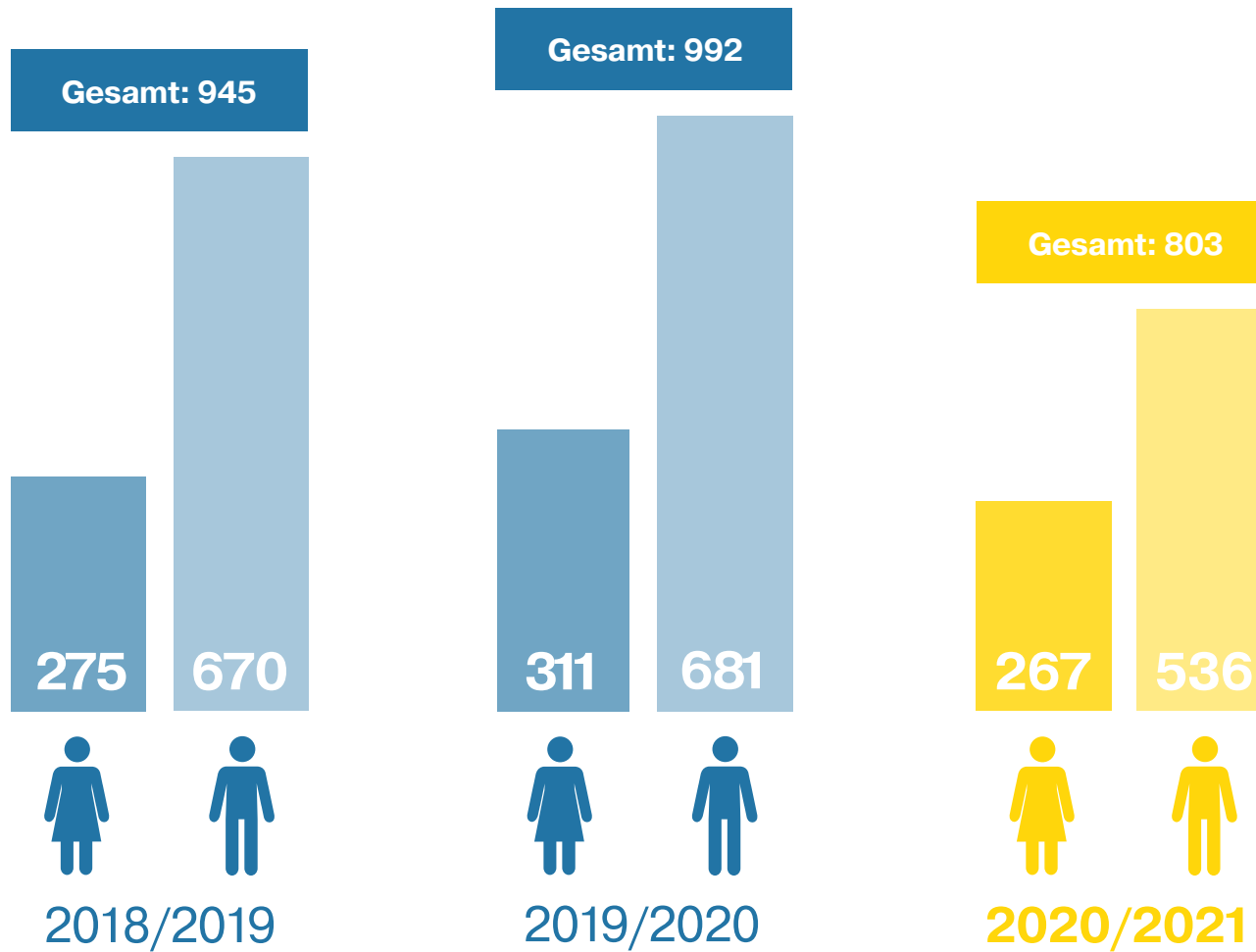
**Projektanmeldungen nach Kategorien im Vergleich
2020/2021**





**Teilnahmeentwicklung
seit 1987/1988**





**Teilnehmer*innen nach Geschlecht im Vergleich
2020/2021**



entrepreneurship



design



engineering I & II

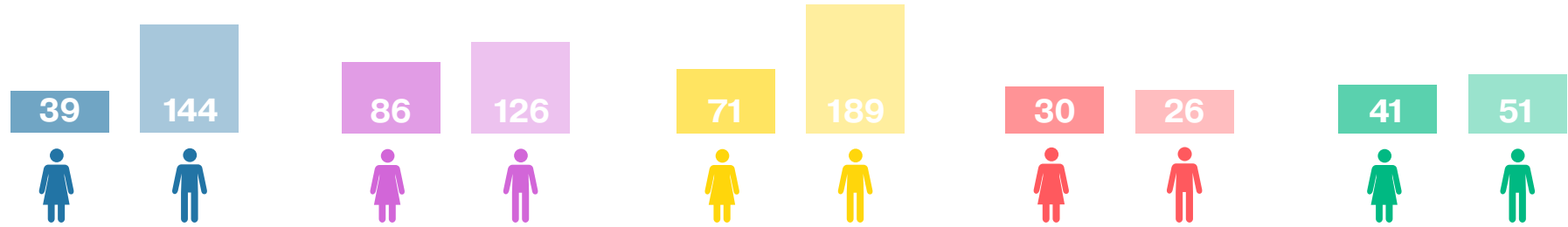


science

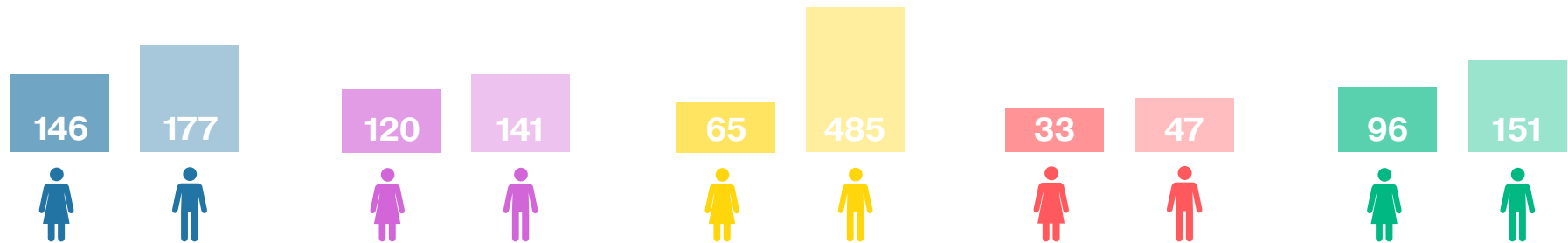


sustainability

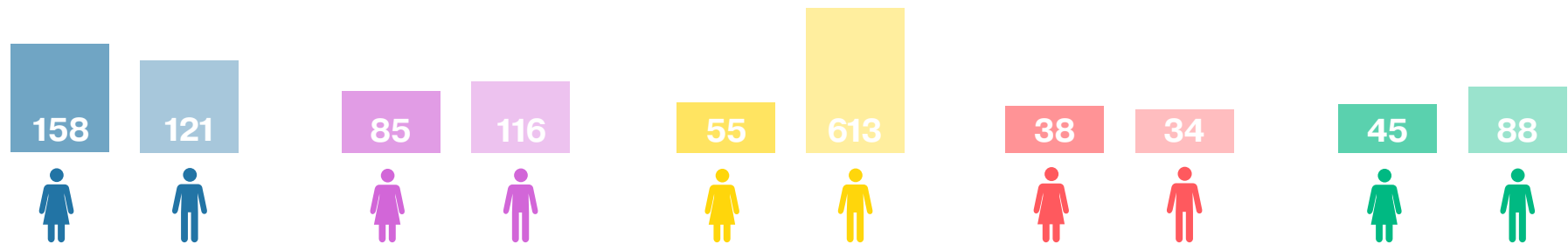
2020/
2021



2019/
2020




2018/
2019



Teilnehmer*innen nach Geschlecht in den Kategorien
2018/2019 bis 2020/2021





entrepreneurship



design



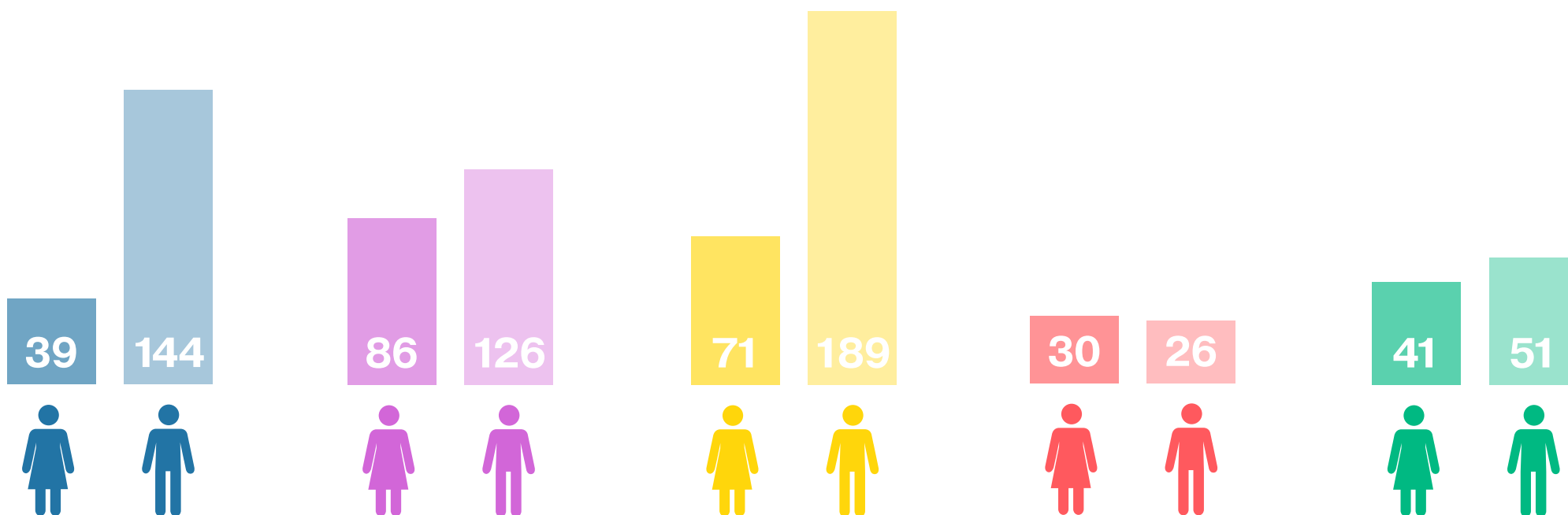
engineering I & II



science



sustainability



**Teilnehmer*innen nach Geschlecht in den Kategorien
2020/2021**

